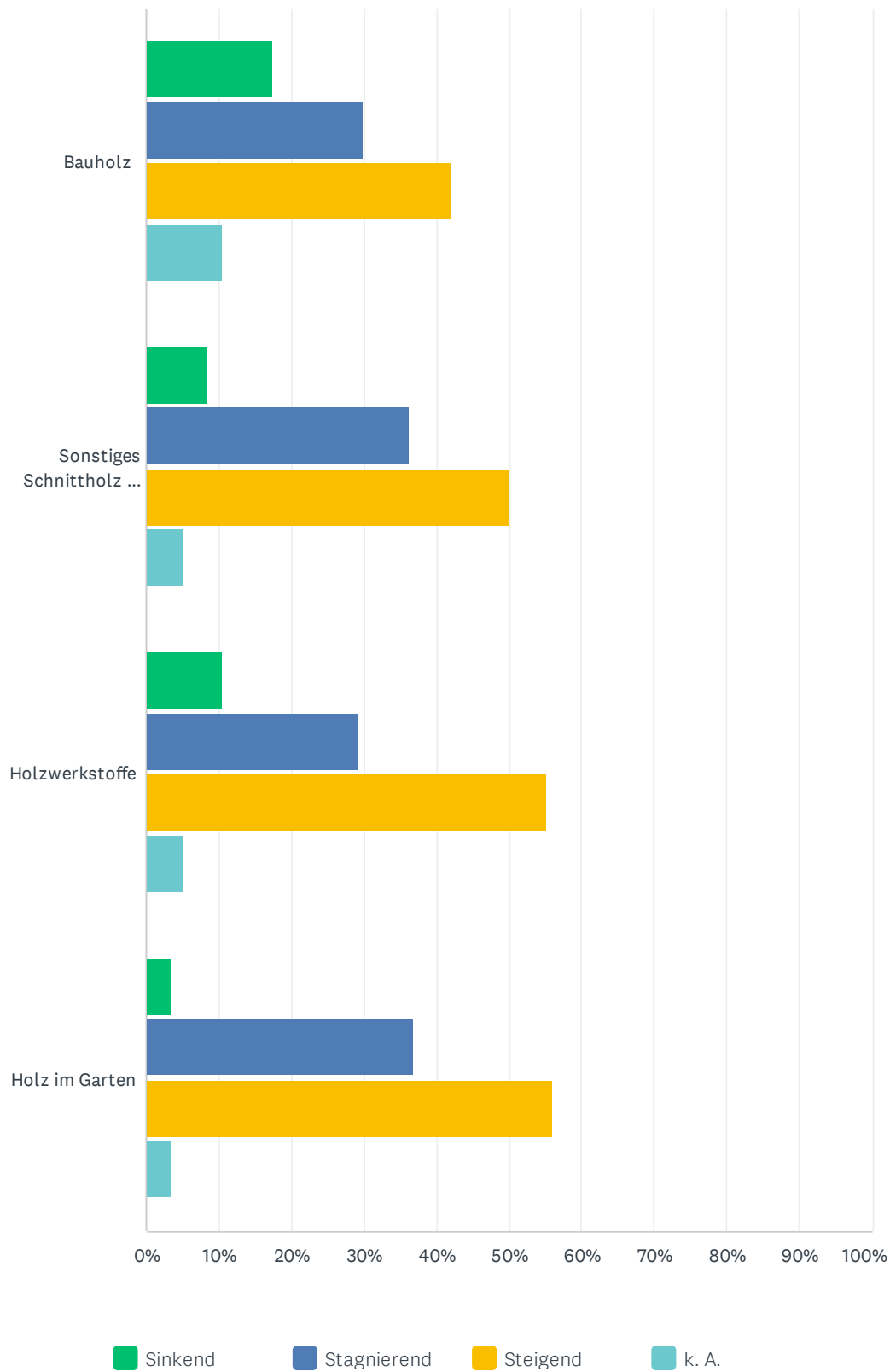


F1 Welche Preisentwicklung erwarten Sie für die folgenden Sortimente im Jahr 2022?

Beantwortet: 58 Übersprungen: 0

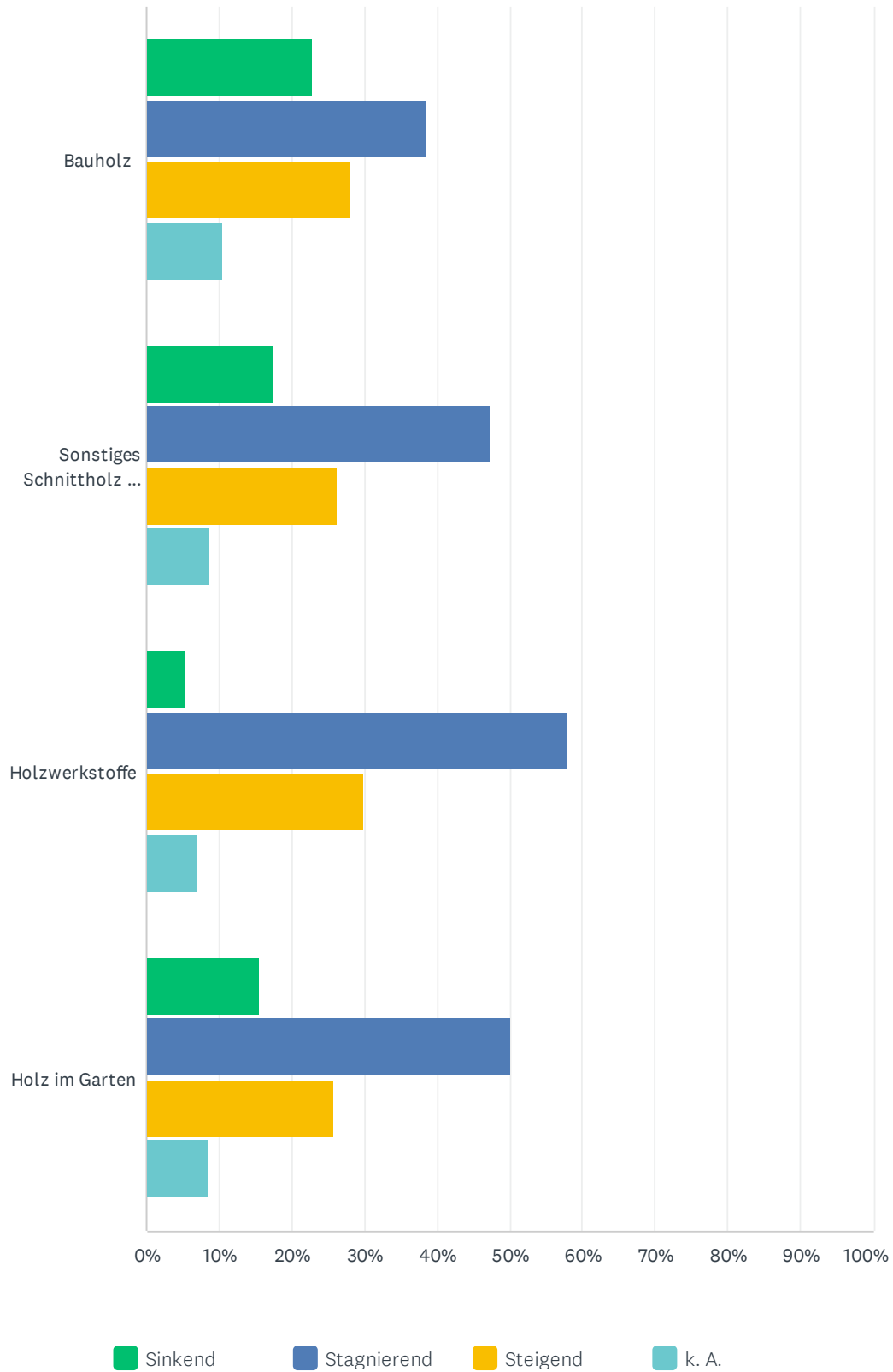


Erwartungen im Holzhandel 2022

	SINKEND	STAGNIEREND	STEIGEND	K. A.	INSGESAMT	GEWICHTETER MITTELWERT
Bauholz	17.54% 10	29.82% 17	42.11% 24	10.53% 6	57	2.27
Sonstiges Schnittholz und Hobelware	8.62% 5	36.21% 21	50.00% 29	5.17% 3	58	2.44
Holzwerkstoffe	10.34% 6	29.31% 17	55.17% 32	5.17% 3	58	2.47
Holz im Garten	3.51% 2	36.84% 21	56.14% 32	3.51% 2	57	2.55

F2 Welche Umsatzentwicklung erwarten Sie für die folgenden Sortimente im Jahr 2022?

Beantwortet: 58 Übersprungen: 0

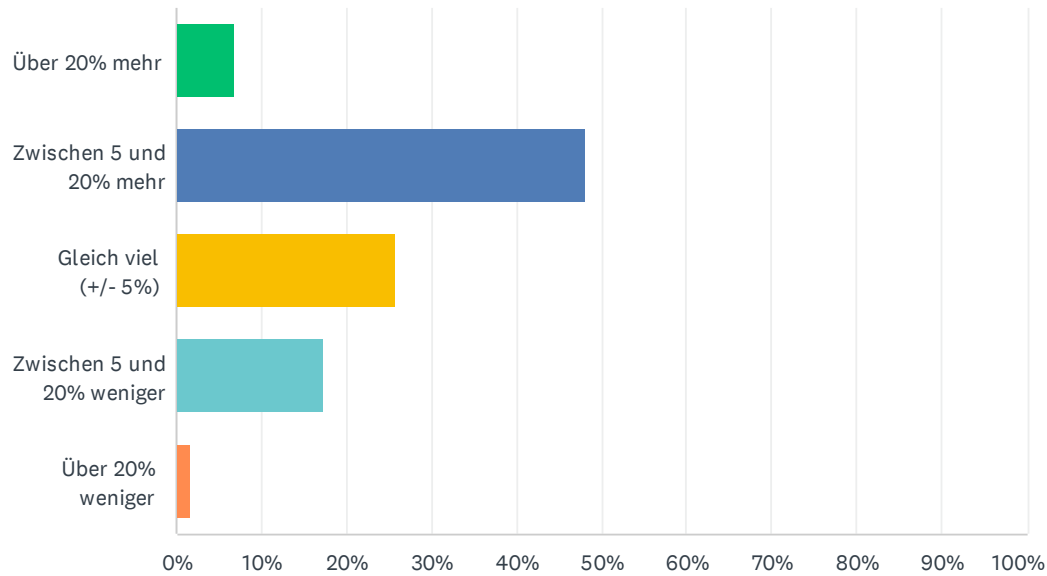


Erwartungen im Holzhandel 2022

	SINKEND	STAGNIEREND	STEIGEND	K. A.	INSGESAMT	GEWICHTETER MITTELWERT
Bauholz	22.81% 13	38.60% 22	28.07% 16	10.53% 6	57	2.06
Sonstiges Schnittholz und Hobelware	17.54% 10	47.37% 27	26.32% 15	8.77% 5	57	2.10
Holzwerkstoffe	5.26% 3	57.89% 33	29.82% 17	7.02% 4	57	2.26
Holz im Garten	15.52% 9	50.00% 29	25.86% 15	8.62% 5	58	2.11

F3 Rückblickend: Haben Sie im im Jahr 2021 im Vergleich zu 2020 mengenmäßig mehr oder weniger verkauft?

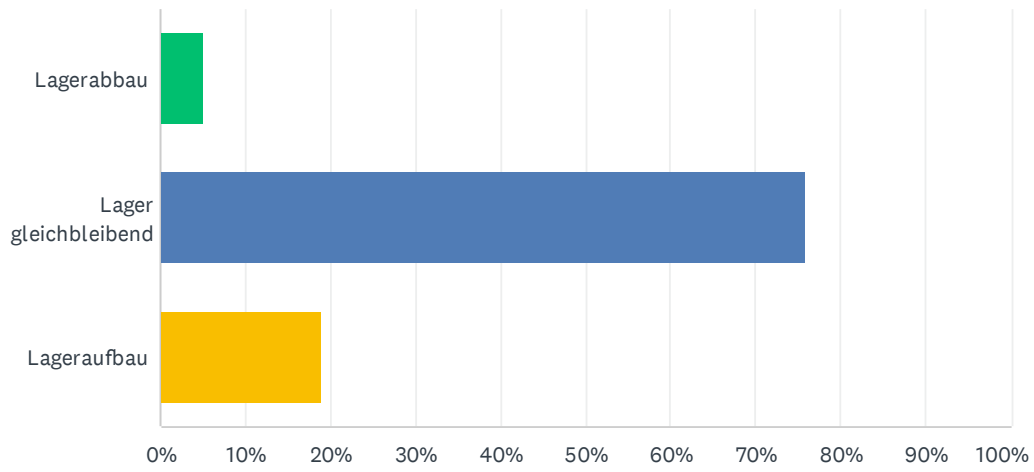
Beantwortet: 58 Übersprungen: 0



ANTWORTOPTIONEN	BEANTWORTUNGEN	
Über 20% mehr	6.90%	4
Zwischen 5 und 20% mehr	48.28%	28
Gleich viel (+/- 5%)	25.86%	15
Zwischen 5 und 20% weniger	17.24%	10
Über 20% weniger	1.72%	1
GESAMT		58

F4 Wie planen Sie Ihr Lager für das Jahr 2022?

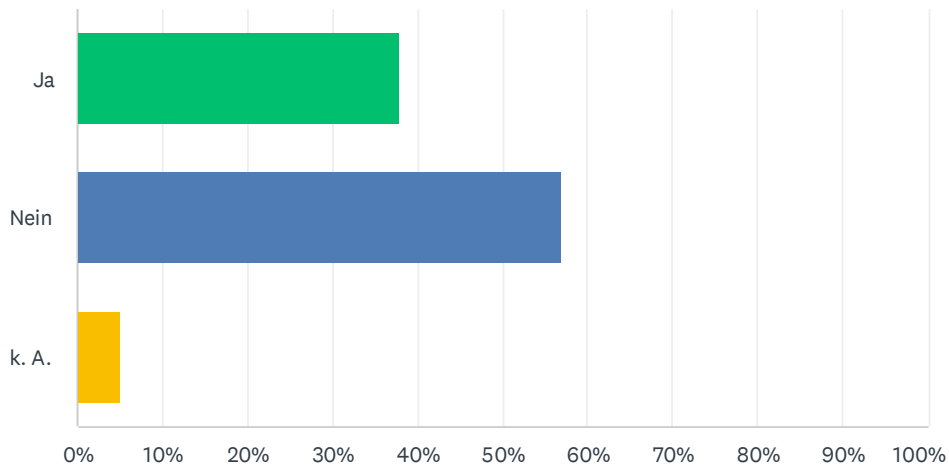
Beantwortet: 58 Übersprungen: 0



ANTWORTOPTIONEN	BEANTWORTUNGEN	
Lagerabbau	5.17%	3
Lager gleichbleibend	75.86%	44
Lageraufbau	18.97%	11
GESAMT		58

F5 Bestellen Sie derzeit auch bei vollem Lager?

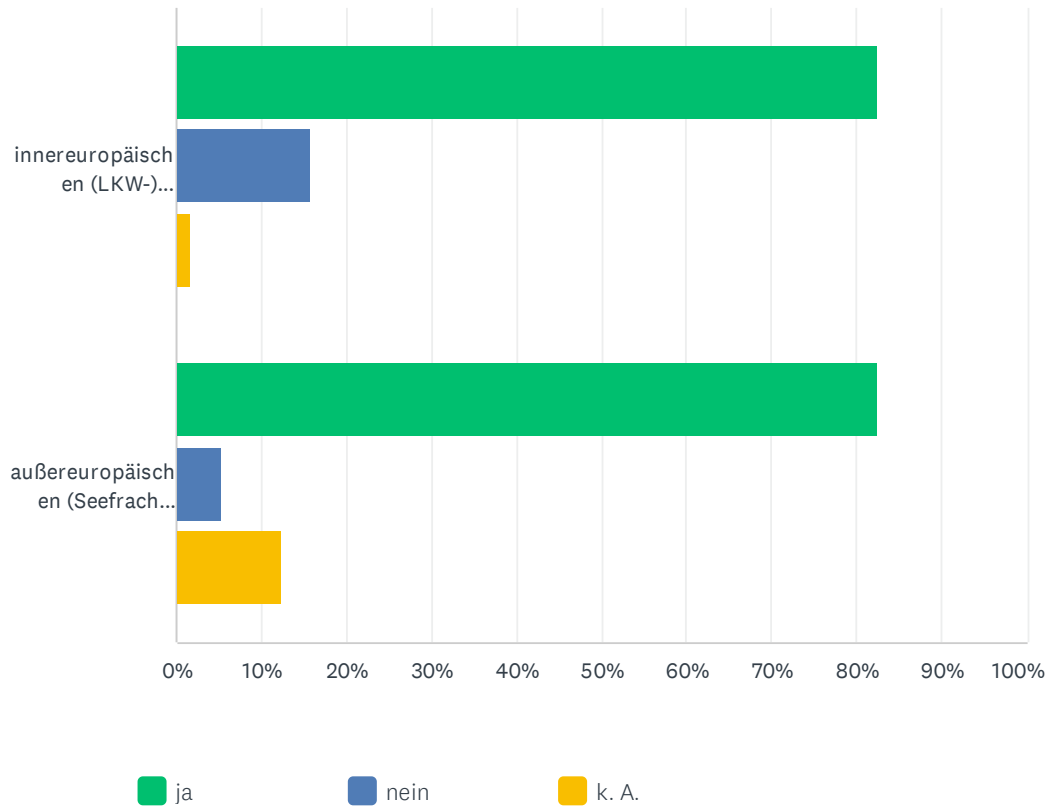
Beantwortet: 58 Übersprungen: 0



ANTWORTOPTIONEN	BEANTWORTUNGEN	
Ja	37.93%	22
Nein	56.90%	33
k. A.	5.17%	3
GESAMT		58

F6 Sehen Sie im nächsten Jahr (anhaltende) Probleme im Logistiksektor bei

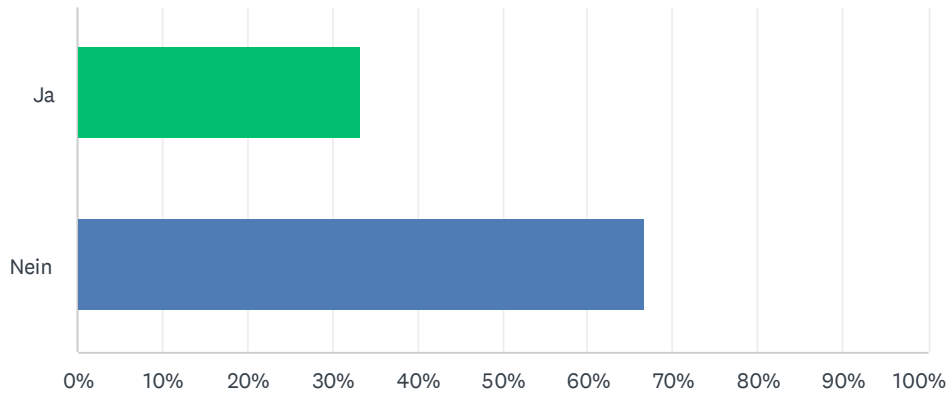
Beantwortet: 58 Übersprungen: 0



	JA	NEIN	K. A.	INSGESAMT	GEWICHTETER MITTELWERT
innereuropäischen (LKW-) Kapazitäten?	82.46% 47	15.79% 9	1.75% 1	57	1.16
außereuropäischen (Seefracht-) Kapazitäten?	82.46% 47	5.26% 3	12.28% 7	57	1.06

F7 2020 und 2021 gab es erhebliche Marktturbulenzen auf der Beschaffungsseite, die nicht immer eindeutig der Coronapandemie zuzuordnen waren. Sehen Sie die Geschäftsbeziehungen zu Ihren Lieferanten aufgrund der Situation 2020/2021 nachhaltig gestört?

Beantwortet: 57 Übersprungen: 1



ANTWORTOPTIONEN	BEANTWORTUNGEN	
Ja	33.33%	19
Nein	66.67%	38
GESAMT		57